

2021-22

Assunzioni dalle GPS

Art.59, commi 4 e seg. D.L.73/21

Supplenze finalizzate al ruolo A.S.2021/2022

Informatizzazione Nomine Supplenze

Riferimenti normativi e scadenze amministrative

Assistenza Web

Istruzioni per la compilazione

[Vai alla compilazione](#)

Assunzioni da GPS

In prima battuta vengono mostrate, come al solito, le videate relative

- alle istruzioni di massima relative al funzionamento del programma;
- alla accettazione delle norme relative alla privacy.


Il programma consente ai **candidati collocati nella I fascia della GPS e nei relativi elenchi aggiuntivi, in possesso dei requisiti richiesti dalla normativa (per i soli posti comuni 3 annualità valutabili ai sensi dell'art.11, comma 14 della Legge 124/1999 nelle istituzioni scolastiche statali negli ultimi dieci anni oltre quello in corso; per il sostegno non è previsto il requisito del servizio), di formulare l'istanza per la assegnazione di un contratto a tempo determinato finalizzato alla assunzione in ruolo.**

La piattaforma è popolata con tutti gli aspiranti presenti in GPS di I fascia o che abbiano presentato domanda di inserimento negli elenchi aggiuntivi (anche se gli uffici non hanno ancora provveduto alla pubblicazione)

Assunzioni da GPS

Vengono visualizzate tutte le posizioni utili del candidato che consentono la stipula del contratto ai sensi dell'art.59, comma 4 e segg. del D.L.73/2021

Elenco Domande

| Provincia | Graduatorie | STATO |
|-------------|-------------|--|
| LT - LATINA | A054; A019; | Accedi  INSERITA |

Ministero dell'Istruzione - Tutti i diritti riservati © 2020

Assunzioni da GPS

Funzioni disponibili per il caricamento dell'istanza:

Modello di presentazione della domanda

Insegnamenti

Azioni disponibili ▾

✓ SEZIONE COMPILATA

Dichiarazione possesso requisiti dal D.L. 73/2021, art.59 comma 4

Sezione prevista solo per gli aspiranti inseriti nelle graduatorie GPS Fascia 1

Azioni disponibili ▾

✓ SEZIONE COMPILATA

Espressione preferenze supplenze annuali finalizzate alla nomina in ruolo (D.L. 73/2021, art.59 comma 4)

Sezione prevista solo per gli aspiranti inseriti nelle graduatorie GPS Fascia 1

Azioni disponibili ▾

✓ SEZIONE COMPILATA

Espressione preferenze supplenze annuali / fino al termine delle attività

Azioni disponibili ▾

✓ SEZIONE COMPILATA

Titoli di riserva

Sezione prevista solo per gli aspiranti in possesso di titoli di riserva

Azioni disponibili ▾

✓ SEZIONE COMPILATA

Legge 104

Azioni disponibili ▾

⊘ SEZIONE NON COMPILATA

Opzioni disponibili per le successive operazioni di conferimento supplenze

Assunzioni da GPS

La funzione **INSEGNAMENTI** evidenzia i posti per i quali l'aspirante figura in I fascia GPS:

Insegnamenti

Nella presente domanda potrai esprimere preferenze per i seguenti insegnamenti:








| Tipo Graduatoria | Insegnamento |
|------------------|---------------------------------------|
| GPS Fascia 1 | A011 - DISCIPLINE LETTERARIE E LATINO |
| GPS Fascia 1 | AAAA - INSEGNAMENTO SCUOLA INFANZIA |
| GPS Fascia 1 | AAAA - INSEGNAMENTO SCUOLA INFANZIA |

Assunzioni da GPS

Nella funzione **INSEGNAMENTI** il candidato che ha titolo per l'insegnamento su posti speciali o metodi differenziati deve dichiararne la data e il luogo di conseguimento.

Dichiarazione possesso titoli di specializzazione per l'insegnamento su tipi posto Speciali e/o Metodi di insegnamento differenziati.

Il sottoscritto dichiara di possedere i titoli per l'insegnamento sui seguenti tipi posto (compilare solo le sezioni di interesse):

| | Tipo posto | Data conseguimento titolo | Titolo conseguito presso |
|-------------------------------------|-------------------------------|--|--------------------------|
| <input type="checkbox"/> | IL - LINGUA INGLESE | gg/mm/aaaa  | |
| <input type="checkbox"/> | CN - PER AMBLIOPICI | gg/mm/aaaa  | |
| <input type="checkbox"/> | DN - PER SORDASTRI | gg/mm/aaaa  | |
| <input type="checkbox"/> | EN - PER DISABILI PSICOFISICI | gg/mm/aaaa  | |
| <input type="checkbox"/> | HN - CON METODO MONTESSORI | gg/mm/aaaa  | |
| <input checked="" type="checkbox"/> | IN - CON METODO PIZZIGONI | 29/01/2020  | alta formazione |
| <input checked="" type="checkbox"/> | LN - CON METODO AGAZZI | 17/06/2020  | Alta formazione I |

Indietro

Salva

Assunzioni da GPS

Nella funzione **DICHIARAZIONE POSSESSO REQUISITI D.L.73/2021** l'aspirante, con autodichiarazione, deve dichiarare il possesso dei requisiti previsti dal D.L. 73/2021 (inserimento nella I fascia GPS – o elenchi aggiuntivi – e, per il posto comune, 3 anni di servizio valutabili ai sensi della L.124/99 negli ultimi dieci anni scolastici, oltre quello in corso)

Per poter inoltrare la domanda è obbligatorio fornire la seguente dichiarazione ed inserire i titoli di servizio

Dichiarazione

Il sottoscritto dichiara di possedere i requisiti necessari a partecipare alla nomina in ruolo secondo quanto previsto dal D.L. 73/2021, art.59 comma 4

Salva

Titoli di servizio del fascicolo

Visualizza 10 elementi Cerca:

| Insegnamento | Data inizio | Data fine | Denominazione scuola |
|---|-------------|------------|--------------------------|
| A/56 - STRUMENTO MUSICALE NELLA SCUOLA SECONDARIA DI I GRADO (PIANOFORTE) | 22/01/2020 | 17/02/2020 | AGMM81001G - LPIRANDELLO |

Visualizza da 1 a 1 di 1 elementi

Titoli di servizio caricati dall'utente

Dichiarazione possesso requisiti

Servizi che danno titolo a partecipare alla procedura (già inseriti)

Classe di concorso/posto

Servizi caricati dall'utente in questa fase **solo se non già presenti a sistema** (per esempio, nel caso in cui l'anno in corso serva per triennio)

Assunzioni da GPS

ATTENZIONE

- **Non è richiesto il codice personale** per l'inoltro dell'istanza;
- Il posto verrà assegnato in base **alle preferenze espresse** dall'aspirante;
- Il programma, per ciascuna preferenza (scuola o distretto/comune) assegna il posto verificando l'esistenza dello stesso per ciascuna preferenza;
- Nel caso in cui vengano espresse preferenze sintetiche **le tipologie di posto richieste vengono esaminate per ciascuna scuola secondo l'ordine del bollettino ufficiale**

Assunzioni da GPS

Esempio

il candidato ha i requisiti per essere assunto sia su posto comune che su sostegno.

Può ordinare le diverse sedi abbinandole secondo il proprio ordine di preferenza ai diversi tipi di posto

- 1) Scuola A posto comune
- 2) Scuola A posto di sostegno
- 3) Scuola B posto comune
- 4) Scuola B posto di sostegno

OPPURE

- 1) Scuola A posto comune
- 2) Scuola B posto comune
- 3) Scuola A posto di sostegno
- 4) Scuola B posto di sostegno

Indicando le preferenze sintetiche, es.«comune di Reggio Emilia», il programma, per ciascuna scuola del comune di Reggio Emilia, secondo l'ordine del bollettino, verificherà la disponibilità di posto, comune o sostegno, secondo l'ordine di compilazione.

Assunzioni da GPS

ATTENZIONE

- Sono esprimibili **al massimo 100 preferenze** (tra puntuali e sintetiche)
- Nel caso in cui l'aspirante non trovi la sede tra quelle indicate è **considerato RINUNCIATARIO**
- La rinuncia a posto assegnato ai sensi della procedura attuale **NON IMPEDISCE** la stipula di un tradizionale contratto a tempo determinato.

Assunzioni da GPS

Funzione **ESPRESSIONE PREFERENZE SUPPLENZE ANNUALI**

Aggiungi una preferenza

Insegnamento *
AAAA - INSEGNAMENTO SCUOLA INFANZIA

Tipo preferenza *
SCUOLA

Comune * **Codice Meccanografico**
Seleziona il comune

Descrizione scuola:

Reset **Cerca**

Insegnamento per il quale si è in I fascia GPS

Le preferenze possono essere di tipo:

- Scuola
- Distretto
- Comune

In base alle preferenze fatte si potrà scegliere la scuola

Assunzioni da GPS

Funzione **ESPRESSIONE PREFERENZE SUPPLENZE ANNUALI**
(Esempio di scelta **puntuale**)

La preferenze possono essere espresse dagli aspiranti inclusi nelle GPS di prima fascia in possesso dei requisiti previsti dal D.L. 73/2021 art. 59 comma 4

ESPRESSIONE PREFERENZE SUPPLENZE ANNUALI FINALIZZATE ALLA NOMINA IN RUOLO

| Ordine | Insegnamento | Preferenza | Tipo contratto | Scuola sec. I grado Scuola sec. II grado Pers. Educ. | | Scuola Infanzia Scuola Primaria Scuola Sec. I grado | | Tipo scuola | AZIONI | | | |
|--------|--------------|-------------------|----------------|--|-----------------------------|---|---|--|---|--|---|--|
| | | | | Catt. orario stesso comune | Catt. orario diverso comune | Tipo posto | | | | | | |
| 1 | AAAA | SCUOLA NAAA104002 | ANNUALE | <input type="checkbox"/> | <input type="checkbox"/> | <input checked="" type="checkbox"/> COMUNE | <input type="checkbox"/> PER AMBLIOPICI | <input type="checkbox"/> PER SORDASTRI | <input type="checkbox"/> PER DISABILI PSICOFISICI | <input type="checkbox"/> CON METODO MONTESSORI | <input type="checkbox"/> CON METODO PIZZIGONI | <input type="checkbox"/> CON METODO AGAZZI |

Tipi di posto selezionabili a seconda del posto per il quale si partecipa alla procedura

Solo per le scuole secondarie

Esprimibile solo per le preferenze sintetiche (comune – distretto)

N.B.: il tipo contratto è sempre annuale

Ordinamento delle tipologie di posto per il quale l'aspirante ha titolo a partecipare alla procedura

Assunzioni da GPS

Funzione **ESPRESSIONE PREFERENZE SUPPLENZE ANNUALI**
(Esempio di scelta **puntuale**)

La preferenze possono essere espresse dagli aspiranti inclusi nelle GPS di prima fascia in possesso dei requisiti previsti dal D.L. 73/2021 art. 59 comma 4

ESPRESSIONE PREFERENZE SUPPLENZE ANNUALI FINALIZZATE ALLA NOMINA IN RUOLO

| Ordine | Insegnamento | Preferenza | Tipo contratto | Scuola sec. I grado Scuola sec. II grado Pers. Educ. | | Scuola Infanzia Scuola Primaria Scuola Sec. I grado | | AZIONI |
|--------|--------------|--------------------|---|--|-----------------------------|---|--|--------|
| | | | | Catt. orario stesso comune | Catt. orario diverso comune | Tipo posto | | |
| 1 | AAAA | SCUOLA 11AAA104002 | <input checked="" type="checkbox"/> ANNUALE | <input type="checkbox"/> | <input type="checkbox"/> | <input type="checkbox"/> COMUNE <input checked="" type="checkbox"/> CON METODO AGAZZI <input checked="" type="checkbox"/> CON METODO PIZZIGONI <input type="checkbox"/> PER AMBLIOP <input type="checkbox"/> PER SORDASTRI <input type="checkbox"/> PER DISABILI PSICOFISICI <input type="checkbox"/> CON METODO MONTESSORI | | |





ATTENZIONE

In caso di scelta **di diversi tipi di posto** è possibile ordinarli a proprio piacimento. In questo caso il sistema, nell'assegnare posto/sede, **verifica per la preferenza espressa** l'esistenza del posto e lo assegna in base all'ordine indicato.

Assunzioni da GPS

Funzione **ESPRESSIONE PREFERENZE SUPPLENZE ANNUALI**
(Esempio di scelta **sintetica**)

ESPRESSIONE PREFERENZE SUPPLENZE ANNUALI FINALIZZATE ALLA NOMINA IN RUOLO

| Ordine | Insegnamento | Preferenza | Tipo contratto | Scuola sec. I grado Scuola sec. II grado Pers. Educ. | | Scuola Infanzia Scuola Primaria Scuola Sec. I grado | | AZIONI |
|--------|--------------|-------------------|---|--|--------------------------------------|---|--|--|
| | | | | Catt. orario stesso comune | Catt. orario diverso comune | Tipo posto | | |
| 1 | AAAA | SCUOLA NAAA104002 | <input checked="" type="checkbox"/> ANNUALE | <input type="checkbox"/> | <input type="checkbox"/> | <input checked="" type="checkbox"/> CON METODO AGAZZI <input type="checkbox"/> COMUNE <input checked="" type="checkbox"/> CON METODO PIZZIGONI <input type="checkbox"/> PER AMBLIOPFI <input type="checkbox"/> PER SORDASTRI <input type="checkbox"/> PER DISABILI PSICOFISICI <input type="checkbox"/> CON METODO MONTESSORI | <input type="checkbox"/> OSPEDALIERA <input type="checkbox"/> CARCERARIA <input type="checkbox"/> SERALE <input type="checkbox"/> ADULTI |   |
| 2 | AAAA | COMUNE AFRAGOLA | <input checked="" type="checkbox"/> ANNUALE | <input type="checkbox"/> | <input type="checkbox"/> | <input type="checkbox"/> CON METODO AGAZZI <input type="checkbox"/> COMUNE <input type="checkbox"/> CON METODO PIZZIGONI <input type="checkbox"/> PER AMBLIOPFI <input type="checkbox"/> PER SORDASTRI <input type="checkbox"/> PER DISABILI PSICOFISICI <input type="checkbox"/> CON METODO MONTESSORI | <input checked="" type="checkbox"/> OSPEDALIERA <input type="checkbox"/> CARCERARIA <input type="checkbox"/> SERALE <input type="checkbox"/> ADULTI |   |

Preferenza comune

In caso di scelta sintetica si ha la possibilità anche di selezionare le tipologie di scuola.

ATTENZIONE

Nelle **preferenze sintetiche** le scelte verranno esaminate secondo l'ordine indicato, scuola per scuola, **rispettando l'ordine del bollettino ufficiale per ordine di codice meccanografico**



Assunzioni da GPS

Caso particolare 1

L'aspirante che avendo la possibilità di optare per più posti

se intende **richiedere**, esprimendo una **preferenza sintetica**, **una tipologia di posto per tutte le scuole** e solo in subordine sull'altra tipologia

dovrà **necessariamente DUPLICARE** la scelta sintetica per l'altra tipologia di posto richiesta.

Esempio:

candidato che ha titolo a partecipare sia per posto comune che per un metodo differenziato (Montessori) e vuole esprimere, nelle **preferenze SINTETICHE** prima **la possibilità di essere assunto su posto comune (per tutte le scuole della preferenza)** e poi su Montessori.

Dovrà **indicare due volte la stessa preferenza sintetica** e selezionare per la prima scelta il posto comune e per la seconda scelta il posto Montessori.

Assunzioni da GPS

Caso particolare /2

Docente che può essere assunto sia su **posto comune** che su **sostegno**. Come procedere con le preferenze sintetiche?

Dovrà, **innanzitutto**, selezionare il posto comune (esempio «Infanzia comune») ed indicare la preferenza sintetica.

Successivamente selezionerà il posto di sostegno e indicherà nuovamente la stessa preferenza sintetica.

Assunzioni da GPS

Sostegno

Per i posti di sostegno il programma prevede la possibilità di graduare la tipologia di sostegno richiesta

ESPRESSIONE PREFERENZE SUPPLENZE ANNUALI FINALIZZATE ALLA NOMINA IN RUOLO

| Ordine | Insegnamento | Preferenza | Tipo contratto | Scuola sec. I grado Scuola sec. II grado Pers. Educ. | | Scuola infanzia Scuola Primaria Scuola Sec. I grado | | Tipo scuola | AZIONI |
|--------|--------------|-------------------|----------------------------------|--|--------------------------------------|---|-----|-------------|--------|
| | | | | Catt. orario stesso comune | Catt. orario diverso comune | Tipo posto | | | |
| 1 | ADAA | SCUOLA NAAA104002 | <input type="checkbox"/> ANNUALE | <input type="checkbox"/> | <input type="checkbox"/> | <input checked="" type="checkbox"/> SOSTEGNO DELLA VISTA | 1 | | ↓ 🗑️ |
| | | | | | | <input type="checkbox"/> SOSTEGNO DELL'UDITO | 1 1 | | |
| | | | | | | <input checked="" type="checkbox"/> SOSTEGNO PSICOFISICO | 1 | | |